

# คู่มือ

ระบบจัดตั้งงบประมาณปี 2562

<http://www.yst2.go.th/budget62>



สำนักงานเขตพื้นที่การศึกษาประถมศึกษาชัยโสธร เขต 2

สำนักงานคณะกรรมการการศึกษาขั้นพื้นฐาน

กระทรวงศึกษาธิการ

## สารบัญ

	หน้า
1. การเข้าใช้งานระบบจัดตั้งงบประมาณปี 2562	1
2. การลงทะเบียน	2
3. การเข้าสู่ระบบ	3
4. หน้าหลักสำหรับผู้ใช้งานระดับโรงเรียน	4
5. จัดการข้อมูลพื้นฐาน	5
6. จัดการข้อมูลครุภัณฑ์	6
7. จัดการข้อมูลสิ่งก่อสร้าง	8
8. จัดการข้อมูลซ่อมแซม	27
9. รายงาน	34
10. ปรับปรุงข้อมูลส่วนตัว	37
11. ดาวน์โหลด	38
12. ออกจากระบบ	38

คู่มือการใช้งานระบบจัดตั้งงบประมาณปี 2562  
(เว็บไซต์ <http://www.yst2.go.th/budget62/>)

1. การเข้าใช้งานระบบจัดตั้งงบประมาณปี 2562

- 1.1. เข้าเบราว์เซอร์ (สามารถแสดงผลได้ดีบน Google Chrome Version 50 ขึ้นไป)
- 1.2. เข้าเว็บไซต์ <http://www.yst2.go.th/budget62/>

**ระบบจัดตั้งงบประมาณ ปี 2562**  
สำนักงานเขตพื้นที่การศึกษาประถมศึกษาชัยโสธร เขต 2

หน้าหลัก | ลงทะเบียน | เข้าสู่ระบบ | คู่มือ

**ประชาสัมพันธ์**

**ประกาศ**  
ปิดให้กรอกข้อมูลถึงวันที่ 25 ตุลาคม 2560 เวลา 16.00 น. จากนั้นจะปิดการกรอกข้อมูล เพื่อทำการประมวลผลข้อมูลต่อไป

**แนะนำ**  
ให้ทุกโรงเรียนทำการ "ลงทะเบียน" และ "รอ" การอนุมัติจากเจ้าหน้าที่เขตเพื่อเข้าใช้งานระบบ

**แนะนำ**  
โปรแกรมใช้งานบนเว็บแอปพลิเคชันจะสามารถแสดงผลได้ดีบน Google Chrome Version 50 ขึ้นไป

**แนะนำ**  
หากพบปัญหาหรือข้อสงสัยให้ติดต่อเจ้าหน้าที่เขต ติดต่อ 045-789103 หรือสอบถามผ่านกลุ่มไลน์ตามคิวอาร์โค้ด



@Copyright 2017 : พัฒนาโดย นายผดุงสิทธิ์ ลาวรรณ  
กลุ่มนโยบายและแผน สำนักงานเขตพื้นที่การศึกษาประถมศึกษาชัยโสธร เขต 2

(แสดงหน้าแรกของระบบ)

## 2. การลงทะเบียน

2.1. คลิกเลือกเมนู “ลงทะเบียน”

2.2. กรอกข้อมูลของผู้ลงทะเบียน

2.2.1. กรอกข้อมูลรายละเอียดส่วนตัว โดยเลือกโรงเรียนที่ผู้ลงทะเบียนสังกัด และกรอกข้อมูลรายละเอียดส่วนตัว

2.2.2. กรอกข้อมูลรายละเอียดชื่อผู้ใช้และรหัสผ่าน โดยชื่อผู้ใช้กำหนดเป็นเลขประจำตัวประชาชน และรหัสผ่านกำหนดอย่างน้อย 6 ตัวอักษร

2.2.3. คลิกเลือกปุ่ม **ลงทะเบียน** จะปรากฏข้อความตอบรับการลงทะเบียน และแจ้งให้รอการอนุมัติจากผู้ดูแลระบบระดับเขตพื้นที่การศึกษา หากอนุมัติล่าช้าให้ผู้ลงทะเบียนติดต่อ 045-789103 หรือกลุ่มไลน์ตามที่ปรากฏในหน้าหลัก

ระบบจัดตั้งงบประมาณ ปี 2562  
สำนักงานเขตพื้นที่การศึกษาประถมศึกษาโศธร เขต 2

หน้าหลัก **ลงทะเบียน** เข้าสู่ระบบ

ลงทะเบียน

รายละเอียดส่วนตัว

โรงเรียน  1

ชื่อ (ระบุตำแหน่ง นาย นาง นางสาว)  นามสกุล

ตำแหน่ง

โทรศัพท์

อีเมล

รายละเอียดชื่อผู้ใช้และรหัสผ่าน

ชื่อผู้ใช้  \*เลขบัตรประจำตัวประชาชน 2

รหัสผ่าน  ยืนยันรหัสผ่าน

3 **ลงทะเบียน** ยกเลิก

@Copyright 2017 : พัฒนาโดย นายผดุงสิทธิ์ ลาวรรณ  
กลุ่มนโยบายและแผน สำนักงานเขตพื้นที่การศึกษาประถมศึกษาโศธร เขต 2

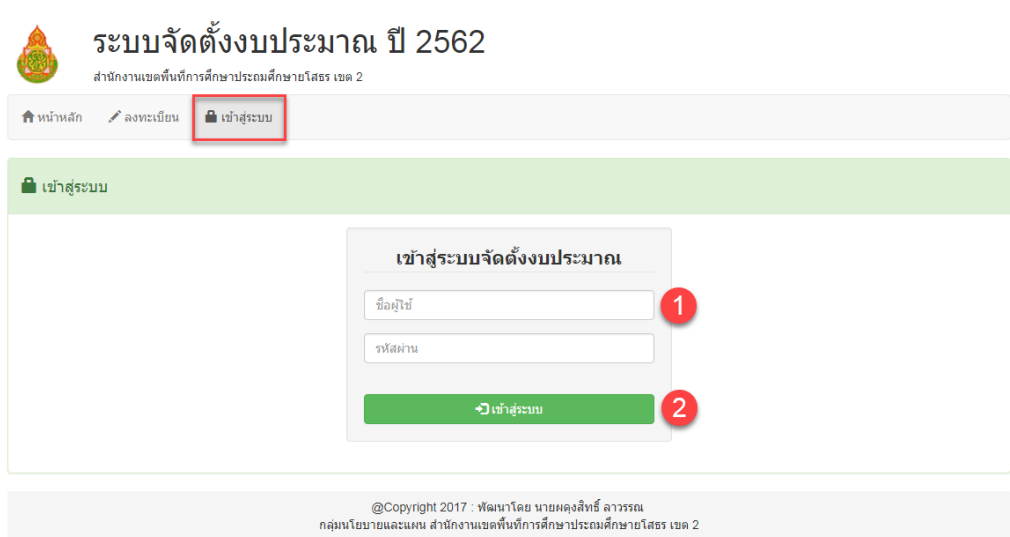
(แสดงหน้าลงทะเบียน)

### 3. การเข้าสู่ระบบ

3.1. คลิกเลือกเมนู “เข้าสู่ระบบ”

3.2. กรอกข้อมูลชื่อผู้ใช้และรหัสผ่าน

3.3. คลิกเลือกปุ่ม  เพื่อเข้าสู่ระบบ



ระบบจัดตั้งงบประมาณ ปี 2562  
สำนักงานเขตพื้นที่การศึกษาประถมศึกษาชัยภูมิ เขต 2

หน้าหลัก ลงทะเบียน **เข้าสู่ระบบ**

เข้าสู่ระบบ

เข้าสู่ระบบจัดตั้งงบประมาณ

ชื่อผู้ใช้ 1

รหัสผ่าน

เข้าสู่ระบบ 2

@Copyright 2017 : พัฒนาโดย นายมงคลสิทธิ์ ลาวรรณ  
กลุ่มนโยบายและแผน สำนักงานเขตพื้นที่การศึกษาประถมศึกษาชัยภูมิ เขต 2

(แสดงหน้าเข้าสู่ระบบ)

#### 4. หน้าหลักสำหรับผู้ใช้งานระดับโรงเรียน

รายละเอียดหน้าหลักของระบบจัดตั้งงบประมาณ ประกอบด้วยแถบเมนูหลักพร้อมสถานะของการยืนยัน ข้อมูล ข้อมูลโรงเรียนและชื่อผู้ใช้งาน ดังนี้

- A. หน้าหลัก สำหรับจัดการสถานการณ์ยืนยันบันทึกข้อมูล แสดงสรุปจำนวนรายการ งบประมาณ และ เวลาที่บันทึกข้อมูลล่าสุด
- B. จัดการข้อมูลพื้นฐาน สำหรับจัดการข้อมูลผู้อำนวยการโรงเรียน ข้อมูลครู และข้อมูลนักเรียน
- C. ครูภัณฑ์ สำหรับจัดการข้อมูลครุภัณฑ์
- D. สิ่งก่อสร้าง สำหรับจัดการข้อมูลสิ่งก่อสร้าง
- E. ซ่อมแซม สำหรับจัดการข้อมูลซ่อมแซม
- F. รายงาน สำหรับจัดการรายงานเพื่อจัดส่งเอกสารค่าขอจัดตั้งงบประมาณพิมพ์และนำส่งกลุ่มนโยบาย และแผน
- G. ปรับปรุงข้อมูลส่วนตัว สำหรับจัดการแก้ไขข้อมูลส่วนและการเปลี่ยนรหัสผ่าน
- H. ดาวน์โหลด สำหรับดาวน์โหลดเอกสารที่เกี่ยวข้อง
- I. ออกจากระบบ สำหรับต้องการออกจากการใช้งาน
- J. ตรวจสอบสถานะข้อมูลพื้นฐาน สำหรับสรุปข้อมูลพื้นฐาน
- K. ตรวจสอบสถานะข้อมูลครุภัณฑ์ สำหรับสรุปข้อมูลครุภัณฑ์
- L. ตรวจสอบสถานะสิ่งก่อสร้าง สำหรับสรุปข้อมูลสิ่งก่อสร้าง
- M. ตรวจสอบสถานะข้อมูลซ่อมแซม สำหรับสรุปข้อมูลซ่อมแซม
- N. สถานะ สำหรับการยืนยันการกรอกข้อมูล
- O. ข้อมูลผู้ใช้งาน สำหรับแสดงข้อมูลผู้ใช้งาน

ระบบจัดตั้งงบประมาณ ปี 2562

นายมงคลสิทธิ์ ลาวรรณ 430210  
โรงเรียนปาดังวิเศษวิทยาคม

หน้าหลัก จัดทำข้อมูลพื้นฐาน ครูภัณฑ์ สิ่งก่อสร้าง ซ่อมแซม รายงาน ปรับปรุงข้อมูลส่วนตัว ดาวน์โหลด ออกจากระบบ

A B C D E F G H I

ตรวจสอบสถานะการยืนยัน

ข้อมูลพื้นฐาน	ข้อมูลครุภัณฑ์	ข้อมูลสิ่งก่อสร้าง	ข้อมูลซ่อมแซม
ผลการบันทึกข้อมูล	จำนวน : 0 รายการ งบประมาณ : 0 บาท เวลาที่บันทึกล่าสุด :	จำนวน : 0 รายการ งบประมาณ : 0 บาท เวลาที่บันทึกล่าสุด :	จำนวน : 0 รายการ งบประมาณ : 0 บาท เวลาที่บันทึกล่าสุด :

J K L M

สถานะ : **ไม่สามารถยืนยันข้อมูลได้ กรุณาบันทึกข้อมูลพื้นฐานให้เรียบร้อย** N

©Copyright 2017 : พัฒนาโดย นายมงคลสิทธิ์ ลาวรรณ  
กลุ่มนโยบายและแผน สำนักงานเขตพื้นที่การศึกษาประถมศึกษาปทุมธานี เขต 2

(แสดงหน้าหลักสำหรับผู้ใช้งานระดับโรงเรียน)

## 5. จัดการข้อมูลพื้นฐาน

- 5.1. คลิกเลือกเมนู “จัดการข้อมูลพื้นฐาน”
- 5.2. กรอกข้อมูลผู้อำนวยการโรงเรียน
- 5.3. กรอกข้อมูลจำนวนครู
- 5.4. กรอกข้อมูลจำนวนนักเรียน
- 5.5. คลิกเลือกปุ่ม **บันทึก** เพื่อบันทึกข้อมูล

ระบบจัดตั้งงบประมาณ ปี 2562

430210  
นายมงคลสิทธิ์ ลาวรรณ  
โรงเรียนปาดังหมอลำโพธิ์รัตนันท์

สำนักงานเขตพื้นที่การศึกษาประถมศึกษาปาดังหมอลำโพธิ์รัตนันท์ เขต 2

หน้าหลัก | **จัดการข้อมูลพื้นฐาน** | ครูภัณฑ์ | สิ่งก่อสร้าง | ซ่อมแซม | รายงาน | ปรับปรุงข้อมูลส่วนตัว | ดาวน์โหลด | ออกจากระบบ

### จัดการข้อมูลพื้นฐาน โรงเรียนปาดังหมอลำโพธิ์รัตนันท์

ข้อมูลผู้อำนวยการโรงเรียน

โรงเรียน: 430210 - ปาดังหมอลำโพธิ์รัตนันท์

ตำแหน่ง:  ผู้อำนวยการ  รักษาการในตำแหน่งผู้อำนวยการ

ชื่อ (ระบุตำแหน่งชื่อ นาย นาง นางสาว):  นามสกุล:

โทรศัพท์มือถือ:

ข้อมูลครู

จำนวนครู:

ข้อมูลนักเรียน

ย้อนหลัง 5 ปีการศึกษา

2557	<input type="text"/>	2558	<input type="text"/>	2559	<input type="text"/>	2560	<input type="text"/>	2561	<input type="text"/>
------	----------------------	------	----------------------	------	----------------------	------	----------------------	------	----------------------

แนวโน้มในอนาคต 5 ปีการศึกษา

2562	<input type="text"/>	2563	<input type="text"/>	2564	<input type="text"/>	2565	<input type="text"/>	2566	<input type="text"/>
------	----------------------	------	----------------------	------	----------------------	------	----------------------	------	----------------------

@Copyright 2017 : พัฒนาโดย นายมงคลสิทธิ์ ลาวรรณ  
กลุ่มนโยบายและแผน สำนักงานเขตพื้นที่การศึกษาประถมศึกษาปาดังหมอลำโพธิ์รัตนันท์ เขต 2

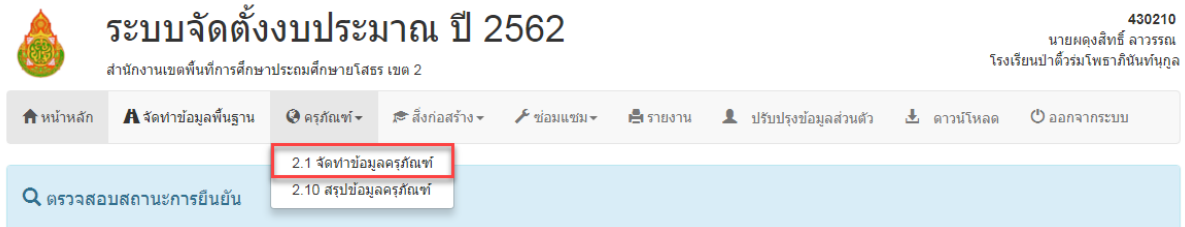
(แสดงหน้าจัดการข้อมูลพื้นฐาน)

## 6. จัดการข้อมูลครุภัณฑ์

คลิกเลือกเมนู “ครุภัณฑ์” จะปรากฏแถบเมนูดังนี้

### 6.1. เมนู “2.1 จัดทำข้อมูลครุภัณฑ์”

#### 6.1.1. คลิกเลือกเมนู “2.1 จัดทำข้อมูลครุภัณฑ์”



(ภาพที่ 6 แสดงการเลือกเมนูจัดการข้อมูลครุภัณฑ์)

6.1.2. ให้คลิกเลือกปุ่ม **เพิ่ม** เพื่อเพิ่มรายการครุภัณฑ์

6.1.3. กรอกข้อมูลครุภัณฑ์ที่ต้องการ


6.1.4. คลิกเลือกปุ่ม **บันทึก** เพื่อบันทึกข้อมูล


The image shows a form titled 'ข้อมูลครุภัณฑ์' (Equipment Information). The form contains the following fields: 'โรงเรียน' (School) with a dropdown menu showing '430210 - ป่าติ้วรณโฑธาภิรักษ์นันทกุล'; 'ประเภท' (Category) with a dropdown menu; 'ผลผลิต' (Product) with a dropdown menu, marked with a red circle '1'; 'กิจกรรม' (Activity) with a dropdown menu; 'ครุภัณฑ์' (Equipment) with a dropdown menu; 'ผลวิเคราะห์ความขาดแคลน' (Shortage Analysis) with fields for 'ควรมี' (Should have), 'มีแล้ว' (Already have), and 'ขาด' (Missing); 'งบประมาณ' (Budget) with fields for 'ต้องการ' (Required), 'ราคาต่อหน่วย' (Unit Price), and 'ราคารวม' (Total Price); and 'หมายเหตุ' (Remarks) with a text area. At the bottom, there is a green 'บันทึก' (Save) button marked with a red circle '2' and a 'ปิด' (Close) button.

(แสดงการกรอกข้อมูลครุภัณฑ์)



6.1.5. เมื่อกรอกข้อมูลเรียบร้อยแล้วข้อมูลจะแสดงในตาราง

6.1.5.1. ถ้าต้องการดูรายละเอียดข้อมูลให้คลิกเลือกปุ่ม 

6.1.5.2. ถ้าต้องการแก้ไขข้อมูลให้คลิกเลือก 

6.1.5.3. ถ้าต้องการลบข้อมูลให้คลิกเลือก 


ลำดับ	รายการ	ประเภท	ผลวิเคราะห์ความขาดแคลน			จำนวนหน่วย	งบประมาณต่อหน่วย	รวมทั้งสิ้น	เพิ่ม
			ควรมี	มีแล้ว	ขาด				
1	ครูผู้ช่วยการศึกษา	อุปกรณ์พัฒนาทักษะคิดวิเคราะห์ระดับประถมศึกษา	1	0	1	65,500	65,500	  	
รวมทั้งสิ้น			1	0	1	65,500	65,500	เพิ่ม	

แสดงข้อมูล จาก 1 ถึง 1 ข้อมูลทั้งหมด 1 ข้อมูล

(แสดงรายการข้อมูลครูผู้ช่วย)

6.2. เมนู “2.10 สรุปข้อมูลครูผู้ช่วย”

6.2.1. คลิกเลือกเมนู “2.10 สรุปข้อมูลครูผู้ช่วย” เพื่อแสดงสรุปข้อมูลครูผู้ช่วย



## ระบบจัดตั้งงบประมาณ ปี 2562

สำนักงานเขตพื้นที่การศึกษาประถมศึกษาชัยภูมิ เขต 2


430210  
นายมงคลสิทธิ์ ลาวรรณ  
โรงเรียนป่าดัวร่วมโพธาภินันท์นุกูล


หน้าหลัก | จัดทำข้อมูลพื้นฐาน | **ครูผู้ช่วย** | ลิงก์ก่อสร้าง | ขอมแซม | รายงาน | ปรับปรุงข้อมูลส่วนตัว | ดาวโหลด | ออกจากระบบ

ตรวจสอบสถานะการยืนยัน

- 2.1 จัดทำข้อมูลครูผู้ช่วย
- 2.10 สรุปข้อมูลครูผู้ช่วย**

(แสดงการเลือกเมนูจัดการข้อมูลครูผู้ช่วย)

6.2.2. ถ้าต้องการดูรายละเอียดข้อมูลให้คลิกเลือกปุ่ม 

โรงเรียน	รายการ	ประเภท	ผลวิเคราะห์ความขาดแคลน			จำนวนหน่วย	งบประมาณต่อหน่วย	รวมทั้งสิ้น	แสดง
			ควรมี	มีแล้ว	ขาด				
ป่าดัวร่วมโพธาภินันท์นุกูล	ครูผู้ช่วยการศึกษา	อุปกรณ์พัฒนาทักษะคิดวิเคราะห์ระดับประถมศึกษา	1	0	1	65,500	65,500		
รวมทั้งสิ้น			1	0	1	65,500	65,500		

แสดงข้อมูล จาก 1 ถึง 1 ข้อมูลทั้งหมด 1 ข้อมูล

(แสดงรายการข้อมูลครูผู้ช่วย)

## 7. จัดการข้อมูลสิ่งก่อสร้าง

คลิกเลือกเมนู “สิ่งก่อสร้าง” จะปรากฏแถบเมนูดังนี้

7.1. เมนู “3.1 จัดทำข้อมูลสิ่งก่อสร้างอาคารเรียน/อาคารประกอบ(งบบุผูกพัน)”

7.1.1. คลิกเลือกเมนู “3.1 จัดทำข้อมูลสิ่งก่อสร้างอาคารเรียน/อาคารประกอบ(งบบุผูกพัน)”

ระบบจัดตั้งงบประมาณ ปี 2562

สำนักงานเขตพื้นที่การศึกษาประถมศึกษาชัยภูมิ เขต 2

430210  
นายคองสิทธิ์ ลาวรรณ  
โรงเรียนปทุมวิบูลย์วิทยาคม

สิ่งก่อสร้าง

3.1 จัดทำข้อมูลสิ่งก่อสร้างอาคารเรียน/อาคารประกอบ(งบบุผูกพัน)

3.2 จัดทำข้อมูลสำรวจสิ่งก่อสร้างอาคารเรียน/อาคารประกอบ(งบบุผูกพัน)

3.3 จัดทำข้อมูลสิ่งก่อสร้างอาคารเรียน(งบบุผูกพัน)

3.4 จัดทำข้อมูลสิ่งก่อสร้างอาคารเรียนแทนอาคารเรียนที่รื้อถอน

3.5 จัดทำข้อมูลสิ่งก่อสร้างอาคารเอนกประสงค์/หอประชุม/โรงอาหาร/โรงฝึกงาน

3.6 จัดทำข้อมูลสิ่งก่อสร้างสำนักเรียน

3.7 จัดทำข้อมูลสิ่งก่อสร้างบ้านพักครูและบุคลากร

3.8 จัดทำข้อมูลสิ่งก่อสร้างสนามกีฬา

3.9 จัดทำข้อมูลสิ่งก่อสร้างอื่นๆ

3.10 สรุปรายชื่อข้อมูลสิ่งก่อสร้าง

(แสดงการเลือกเมนูจัดการข้อมูลสิ่งก่อสร้าง)

7.1.2. ให้คลิกเลือกปุ่ม **เพิ่ม** เพื่อเพิ่มรายการสิ่งก่อสร้างอาคารเรียน/อาคารประกอบ(งบบุผูกพัน)

7.1.3. กรอกข้อมูลสิ่งก่อสร้างอาคารเรียน/อาคารประกอบ(งบบุผูกพัน) ที่ต้องการ

7.1.4. คลิกเลือกปุ่ม **บันทึก** เพื่อบันทึกข้อมูล

ข้อมูลสิ่งก่อสร้าง

โรงเรียน  
430210 - ปทุมวิบูลย์วิทยาคม

ประเทศ

รายการสิ่งก่อสร้าง

ผลวิเคราะห์ความขาดแคลน

ขนาด หน่วย

งบประมาณ

ต้องการ ราคาต่อหน่วย ราคารวม

ผูกพันงบประมาณ

งบประมาณปี 2562 งบประมาณปี 2563

ข้อมูลประกอบพิจารณา

อาคารدارมี

จัดชั้นเรียน ห้องพิเศษ รวม

ห้องที่มีอยู่จริง ขนาดอาคารห้อง

ชลกรณี

ขาดแคลน รื้อถอน

พื้นที่ที่จะใช้ในการก่อสร้างอาคาร

ยาว เมตร กว้าง เมตร

หมายเหตุ

\* เกณฑ์การจัดห้องพิเศษ

กรณี โรงเรียนที่มีนักเรียน 120 คนลงมาใช้เกณฑ์การจัดมีห้องเรียน 8 ห้อง และห้องพิเศษ 3 ห้อง รวมความถี่ 11 ห้อง


กรณี โรงเรียนที่มีนักเรียน 121-200 คนใช้เกณฑ์การจัดมีห้องเรียน 8 ห้อง และห้องพิเศษ 4 ห้อง รวมความถี่ 12 ห้อง


กรณี โรงเรียนที่มีนักเรียน 201 คนขึ้นไป ใช้เกณฑ์การจัดมีห้องเรียนตามเกณฑ์มาตรฐานสิ่งก่อสร้างของโรงเรียนขยายโอกาสทางการศึกษา ในขนาดนักเรียน

บันทึก

(แสดงการกรอกข้อมูลสิ่งก่อสร้างอาคารเรียน/อาคารประกอบ(งบบุผูกพัน))




7.1.5. เมื่อกรอกข้อมูลเรียบร้อยแล้วข้อมูลจะแสดงในตาราง

7.1.5.1. ถ้าต้องการดูรายละเอียดข้อมูลให้คลิกเลือกปุ่ม 

7.1.5.2. ถ้าต้องการแก้ไขข้อมูลให้คลิกเลือก 

7.1.5.3. ถ้าต้องการลบข้อมูลให้คลิกเลือก 

ค้นหา:

รายการ	ประเภท	ผลวิเคราะห์ความขาดแคลน		จำนวนหน่วย	งบประมาณต่อหน่วย	รวม	เพิ่ม
		ขาดแคลน	หน่วย				
อาคารเรียน	อาคารเรียน 108 ล/59-ก	10	ห้อง	1	11,243,400	11,243,400	  
รวมทั้งสิ้น		10	หน่วย	1	11,243,400	11,243,400	เพิ่ม

แสดงข้อมูล จาก 1 ถึง 1 ข้อมูลทั้งหมด 1 ข้อมูล

(แสดงรายการสิ่งก่อสร้างอาคารเรียน/อาคารประกอบ(งบผูกพัน))

7.2. เมนู “3.2 จัดทำข้อมูลสำรวจสิ่งก่อสร้างอาคารเรียน/อาคารประกอบ(งบบุผูกพัน)”

7.2.1. คลิกเลือกเมนู “3.2 จัดทำข้อมูลสำรวจสิ่งก่อสร้างอาคารเรียน/อาคารประกอบ(งบบุผูกพัน)”

ระบบจัดตั้งงบประมาณ ปี 2562  
สำนักงานเขตพื้นที่การศึกษาประถมศึกษาโศธร เขต 2

430210  
นายหฤทธิ ลาวรรณ  
โรงเรียนป่าดิวร่วมโพธาภินันท์นุกูล

สิ่งก่อสร้าง

- 3.1 จัดทำข้อมูลสิ่งก่อสร้างอาคารเรียน/อาคารประกอบ(งบบุผูกพัน)
- 3.2 จัดทำข้อมูลสำรวจสิ่งก่อสร้างอาคารเรียน/อาคารประกอบ(งบบุผูกพัน)**
- 3.3 จัดทำข้อมูลสิ่งก่อสร้างอาคารเรียน(งบบุผูกพัน)
- 3.4 จัดทำข้อมูลสิ่งก่อสร้างอาคารเรียนแทนอาคารเรียนที่รื้อถอน
- 3.5 จัดทำข้อมูลสิ่งก่อสร้างอาคารเอนกประสงค์/หอประชุม/โรงอาหาร/โรงฝึกงาน
- 3.6 จัดทำข้อมูลสิ่งก่อสร้างสำนักเรียน
- 3.7 จัดทำข้อมูลสิ่งก่อสร้างบ้านพักครูและบุคลากร
- 3.8 จัดทำข้อมูลสิ่งก่อสร้างสนามกีฬา
- 3.9 จัดทำข้อมูลสิ่งก่อสร้างอื่นๆ
- 3.10 สรุปรายชื่อสิ่งก่อสร้าง

ตรวจสอบสถานะการยืนยัน

ข้อมูลพื้นฐาน

เวลาดำเนินการล่าสุด : 2017-10-13 11:18:15

จำนวน : 0  
งบบุผูกพัน  
เวลาดำเนินการ

ข้อมูลซ่อมแซม

จำนวน : 0 รายการ  
งบบุผูกพัน : 0 บาท  
เวลาดำเนินการล่าสุด :

(แสดงการเลือกเมนูจัดการข้อมูลสิ่งก่อสร้าง)

7.2.2. ให้คลิกเลือกปุ่ม **เพิ่ม** เพื่อเพิ่มรายการสำรวจสิ่งก่อสร้างอาคารเรียน/อาคารประกอบ (งบบุผูกพัน)

7.2.3. กรอกข้อมูลสำรวจสิ่งก่อสร้างอาคารเรียน/อาคารประกอบ(งบบุผูกพัน) ที่ต้องการ

7.2.4. คลิกเลือกปุ่ม **บันทึก** เพื่อบันทึกข้อมูล

ข้อมูลสำรวจสิ่งก่อสร้างอาคารเรียน/อาคารประกอบ

โรงเรียน  
430210 - ป่าดิวร่วมโพธาภินันท์นุกูล

แบบ

ปี พ.ศ. ที่สร้าง จำนวนห้อง/หลัง งบบุผูกพัน

สภาพอาคาร  ดี  ชำรุด




หมายเหตุ



บันทึก

ปิด

(แสดงการกรอกข้อมูลสำรวจสิ่งก่อสร้างอาคารเรียน/อาคารประกอบ(งบบุผูกพัน))

### 7.2.5. เมื่อกรอกข้อมูลเรียบร้อยแล้วข้อมูลจะแสดงในตาราง

- 7.2.5.1. ถ้าต้องการดูรายละเอียดข้อมูลให้คลิกเลือกปุ่ม 
- 7.2.5.2. ถ้าต้องการแก้ไขข้อมูลให้คลิกเลือก 
- 7.2.5.3. ถ้าต้องการลบข้อมูลให้คลิกเลือก 

จัดทำข้อมูลสำรวจสิ่งก่อสร้างอาคารเรียน/อาคารประกอบ โรงเรียนป่าดัวร่วมโพธาภิวัตน์หนอง							
ค้นหา: <input type="text"/>							
แบบ	ห้อง/หลัง	สร้างเมื่อ พ.ศ.	งบประมาณ	สภาพอาคาร			เพิ่ม
				ดี	ชำรุด		
อาคารเรียนอนุบาล	2	2520	100,000		ชำรุด	  	
รวมทั้งสิ้น			100,000			เพิ่ม	

แสดงข้อมูล จาก 1 ถึง 1 ข้อมูลทั้งหมด 1 ข้อมูล

(แสดงรายการสำรวจสิ่งก่อสร้างอาคารเรียน/อาคารประกอบ(งบบูกพัน))

### 7.3. เมนู “3.3 จัดทำข้อมูลสิ่งก่อสร้างอาคารเรียน(งบปีเดียว)”

#### 7.3.1. คลิกเลือกเมนู “3.2 จัดทำข้อมูลสิ่งก่อสร้างอาคารเรียน(งบปีเดียว)”

ระบบจัดตั้งงบประมาณ ปี 2562  
สำนักงานเขตพื้นที่การศึกษาประถมศึกษาชัยโสธร เขต 2

430210  
นายหญิงสิทธิ์ ลาวรรณ  
โรงเรียนป่าดัวรัชมโหราชินีพันธุกุล

สิ่งก่อสร้าง

- 3.1 จัดทำข้อมูลสิ่งก่อสร้างอาคารเรียน/อาคารประกอบ(งบผูกพัน)
- 3.2 จัดทำข้อมูลสำรวจสิ่งก่อสร้างอาคารเรียน/อาคารประกอบ(งบผูกพัน)
- 3.3 จัดทำข้อมูลสิ่งก่อสร้างอาคารเรียน(งบปีเดียว)**
- 3.4 จัดทำข้อมูลสิ่งก่อสร้างอาคารเรียนแทนอาคารเรียนที่รื้อถอน
- 3.5 จัดทำข้อมูลสิ่งก่อสร้างอาคารเอนกประสงค์/หอประชุม/โรงอาหาร/โรงฝึกงาน
- 3.6 จัดทำข้อมูลสิ่งก่อสร้างสำนักเรียน
- 3.7 จัดทำข้อมูลสิ่งก่อสร้างบ้านพักครูและบุคลากร
- 3.8 จัดทำข้อมูลสิ่งก่อสร้างสนามกีฬา
- 3.9 จัดทำข้อมูลสิ่งก่อสร้างอื่นๆ
- 3.10 สรุปรายชื่อสิ่งก่อสร้าง

ตรวจสอบสถานะการยืนยัน

ข้อมูลพื้นฐาน

เวลาบันทึกล่าสุด : 2017-10-13 11:18:15

จำนวน : 0 รายการ  
งบประมาณ : 0 บาท  
เวลาบันทึกล่าสุด :

ข้อมูลซ่อมแซม

จำนวน : 0 รายการ  
งบประมาณ : 0 บาท  
เวลาบันทึกล่าสุด :

(แสดงการเลือกเมนูจัดการข้อมูลสิ่งก่อสร้าง)

#### 7.3.2. ให้คลิกเลือกปุ่ม **เพิ่ม** เพื่อเพิ่มรายการสิ่งก่อสร้างอาคารเรียน(งบปีเดียว)

#### 7.3.3. กรอกข้อมูลสิ่งก่อสร้างอาคารเรียน(งบปีเดียว) ที่ต้องการ

#### 7.3.4. คลิกเลือกปุ่ม **บันทึก** เพื่อบันทึกข้อมูล

ข้อมูลสิ่งก่อสร้าง

โรงเรียน  
430210 - ป่าดัวรัชมโหราชินีพันธุกุล

ประเภท

รายการสิ่งก่อสร้าง

ผลวิเคราะห์ความขาดแคลน

ขาด **1** หน่วย

งบประมาณ

ต้องการ  ราคาต่อหน่วย  ราคารวม

ข้อมูลความขาดแคลน

อาคารควรมี

จัดชั้นเรียน  ห้องพิเศษ  รวม

ห้องที่มีอยู่จริง  ขาดแคลนห้อง

หมายเหตุ

\* เกณฑ์การจัดห้องพิเศษ

กรณี โรงเรียนที่มีนักเรียน 120 คนลงมาใช้เกณฑ์ควรมีห้องเรียน 8 ห้อง และห้องพิเศษ 3 ห้อง รวมควรมี 11 ห้อง

กรณี โรงเรียนที่มีนักเรียน 121-200 คนใช้เกณฑ์ควรมีห้องเรียน 8 ห้อง และห้องพิเศษ 4 ห้อง รวมควรมี 12 ห้อง




กรณี โรงเรียนที่มีนักเรียน 201 คนขึ้นไป ใช้ใช้เกณฑ์ตามตารางเกณฑ์มาตรฐานสิ่งก่อสร้างของโรงเรียนขยายโอกาสทางการศึกษา ในเมนูดาวน์โหลด

**บันทึก** **2**

ปิด

(แสดงการกรอกข้อมูลสิ่งก่อสร้างอาคารเรียน(งบปีเดียว))

### 7.3.5. เมื่อกรอกข้อมูลเรียบร้อยแล้วข้อมูลจะแสดงในตาราง

- 7.3.5.1. ถ้าต้องการดูรายละเอียดข้อมูลให้คลิกเลือกปุ่ม 
- 7.3.5.2. ถ้าต้องการแก้ไขข้อมูลให้คลิกเลือก 
- 7.3.5.3. ถ้าต้องการลบข้อมูลให้คลิกเลือก 

จัดทำข้อมูลสิ่งก่อสร้างอาคารเรียน(งบปีเดียว) โรงเรียนป่าดิวรณโพธาภินันท์นุกูล							
ค้นหา: <input type="text"/>							
รายการ	ประเภท	ผลวิเคราะห์ความ		จำนวนหน่วย	งบประมาณต่อหน่วย	รวม	เพิ่ม
		ขาดแคลน	หน่วย				
อาคารเรียน	อาคารเรียน สปช. 101/26 ขนาด 3 ห้องเรียน 1 ห้องธุรการ	3	ห้อง	1	2,280,900	2,280,900	  
	รวมทั้งสิ้น	3	หน่วย	1	2,280,900	2,280,900	เพิ่ม

แสดงข้อมูล จาก 1 ถึง 1 ข้อมูลทั้งหมด 1 ข้อมูล

(แสดงรายการสิ่งก่อสร้างอาคารเรียน(งบปีเดียว))

#### 7.4. เมนู “3.4 จัดทำข้อมูลสิ่งก่อสร้างอาคารเรียนแทนอาคารเรียนที่รื้อถอน”

##### 7.4.1.คลิกเลือกเมนู “3.4 จัดทำข้อมูลสิ่งก่อสร้างอาคารเรียนแทนอาคารเรียนที่รื้อถอน”

ระบบจัดตั้งงบประมาณ ปี 2562

สำนักงานเขตพื้นที่การศึกษาประถมศึกษาชัยโสธร เขต 2

430210  
นายหญิงสิทธิ์ ลาวรรณ  
โรงเรียนป่าดงร่มโพธิ์ชัยรัตนพันกุล

หน้าหลัก | จัดทำข้อมูลพื้นฐาน | ครุภัณฑ์ | สิ่งก่อสร้าง | ขอมแซม | รายงาน | ปรับปรุงข้อมูลส่วนตัว | ดาวน์โหลด | ออกจากระบบ

ตรวจสอบสถานะการยืนยัน

ข้อมูลพื้นฐาน

เวลาบันทึกล่าสุด : 2017-10-13 11:18:15	จำนวน : 0 งบประมาณ : เวลาบันทึกล่าสุด :
--	---

- 3.1 จัดทำข้อมูลสิ่งก่อสร้างอาคารเรียน/อาคารประกอบ(งบผูกพัน)
- 3.2 จัดทำข้อมูลสำรวจสิ่งก่อสร้างอาคารเรียน/อาคารประกอบ(งบผูกพัน)
- 3.3 จัดทำข้อมูลสิ่งก่อสร้างอาคารเรียน(งบปีเดียว)
- 3.4 จัดทำข้อมูลสิ่งก่อสร้างอาคารเรียนแทนอาคารเรียนที่รื้อถอน**
- 3.5 จัดทำข้อมูลสิ่งก่อสร้างอาคารเอนกประสงค์/หอประชุม/โรงอาหาร/โรงฝึกงาน
- 3.6 จัดทำข้อมูลสิ่งก่อสร้างสำนักเรียน
- 3.7 จัดทำข้อมูลสิ่งก่อสร้างบ้านพักครูและบุคลากร
- 3.8 จัดทำข้อมูลสิ่งก่อสร้างสนามกีฬา
- 3.9 จัดทำข้อมูลสิ่งก่อสร้างอื่นๆ
- 3.10 สรุปลข้อมูลสิ่งก่อสร้าง

ข้อมูลซ่อมแซม

จำนวน : 0 รายการ งบประมาณ : 0 บาท เวลาบันทึกล่าสุด :
--

(แสดงการเลือกเมนูจัดการข้อมูลสิ่งก่อสร้าง)

##### 7.4.2. ให้คลิกเลือกปุ่ม **เพิ่ม** เพื่อเพิ่มรายการสิ่งก่อสร้างอาคารเรียนแทนอาคารเรียนที่รื้อถอน

##### 7.4.3. กรอกข้อมูลสิ่งก่อสร้างอาคารเรียนแทนอาคารเรียนที่รื้อถอน ที่ต้องการ

##### 7.4.4. คลิกเลือกปุ่ม **บันทึก** เพื่อบันทึกข้อมูล

ข้อมูลสิ่งก่อสร้าง

โรงเรียน  
430210 - ป่าดงร่มโพธิ์ชัยรัตนพันกุล

ประเภท

รายการสิ่งก่อสร้าง

ผลวิเคราะห์ความขาดแคลน

ขาด  หน่วย **1**

งบประมาณ

ต้องการ  ราคาต่อหน่วย  ราคารวม

ข้อมูลอาคารเรียนทดแทนอาคารที่รื้อถอน

แบบ

ปี พ.ศ. ที่สร้าง  จำนวนห้องเรียน

ข้อมูลความขาดแคลน

จัดชั้นเรียน  ห้องที่เต็ม  รวม

ห้องที่มีอยู่จริง  กรณีรื้อถอนแล้วขาดห้องเรียน

หมายเหตุ

\* เกณฑ์การจัดห้องที่เต็ม

กรณี โรงเรียนที่มีนักเรียน 120 คนลงมาใช้เกณฑ์ควรมีห้องเรียน 8 ห้อง และห้องพิเศษ 3 ห้อง รวมควรมี 11 ห้อง

กรณี โรงเรียนที่มีนักเรียน 121-200 คนใช้เกณฑ์ควรมีห้องเรียน 8 ห้อง และห้องพิเศษ 4 ห้อง รวมควรมี 12 ห้อง

กรณี โรงเรียนที่มีนักเรียน 201 คนขึ้นไป ให้ใช้เกณฑ์ตามตารางเกณฑ์มาตรฐานสิ่งก่อสร้างของโรงเรียนขยายโอกาสทางการศึกษา ในเมนูดาวน์โหลด




**บันทึก** **2**

ปิด




(แสดงการกรอกข้อมูลสิ่งก่อสร้างอาคารเรียนแทนอาคารเรียนที่รื้อถอน)



#### 7.4.5. เมื่อกรอกข้อมูลเรียบร้อยแล้วข้อมูลจะแสดงในตาราง

- 7.4.5.1. ถ้าต้องการดูรายละเอียดข้อมูลให้คลิกเลือกปุ่ม 
- 7.4.5.2. ถ้าต้องการแก้ไขข้อมูลให้คลิกเลือก 
- 7.4.5.3. ถ้าต้องการลบข้อมูลให้คลิกเลือก 

ค้นหา:

อาคารที่รื้อถอน		อาคารที่ขอสร้างทดแทน		ผลวิเคราะห์ความ ขาดแคลน		จำนวน หน่วย	งบประมาณต่อ หน่วย	รวม	เพิ่ม
รายการ	สร้าง	รายการ	ประเภท	ขาดแคลน	หน่วย				
อาคารเรียน หลังเก่า	2500	อาคารเรียน	อาคารเรียน สปช. 101/26 ขนาด 3 ห้องเรียน 1 ห้องธุรการ	3	ห้อง	1	2,280,900	2,280,900	  
รวมทั้งสิ้น				3	หน่วย	1	2,280,900	2,280,900	เพิ่ม

แสดงข้อมูล จาก 1 ถึง 1 ข้อมูลทั้งหมด 1 ข้อมูล

(แสดงรายการสิ่งก่อสร้างอาคารเรียนแทนอาคารเรียนที่รื้อถอน)

## 7.5. เมนู “3.5 จัดทำข้อมูลสิ่งก่อสร้างอาคารเอนกประสงค์/หอประชุม/โรงอาหาร/โรงฝึกงาน”

### 7.5.1.คลิกเลือกเมนู “3.5 จัดทำข้อมูลสิ่งก่อสร้างอาคารเอนกประสงค์/หอประชุม/โรงอาหาร/โรงฝึกงาน”

The screenshot shows the system's main menu with a dropdown list for 'สิ่งก่อสร้าง' (Construction). The menu item '3.5 จัดทำข้อมูลสิ่งก่อสร้างอาคารเอนกประสงค์/หอประชุม/โรงอาหาร/โรงฝึกงาน' is highlighted with a red box. The system header includes the logo, the title 'ระบบจัดตั้งงบประมาณ ปี 2562', and the user's name 'นายศุภสิทธิ์ ลาวรรณ' from 'โรงเรียนปทุมวิบูลย์วิทยาลัย'.

(แสดงการเลือกเมนูจัดการข้อมูลสิ่งก่อสร้าง)

### 7.5.2. ให้คลิกเลือกปุ่ม **เพิ่ม** เพื่อเพิ่มรายการสิ่งก่อสร้างอาคารเอนกประสงค์/หอประชุม/โรงอาหาร/โรงฝึกงาน

### 7.5.3. กรอกข้อมูลสิ่งก่อสร้างอาคารเอนกประสงค์/หอประชุม/โรงอาหาร/โรงฝึกงาน ที่ต้องการ




### 7.5.4. คลิกเลือกปุ่ม **บันทึก** เพื่อบันทึกข้อมูล

The form contains the following fields and sections:




- โรงเรียน**: 430210 - ปทุมวิบูลวิทยาลัย
- ประเภท**: (Dropdown menu)
- รายการสิ่งก่อสร้าง**: (Dropdown menu)
- ผลวิเคราะห์ความขาดแคลน**:
  - ขาด**: (Input field) **หน่วย**: (Input field) **1**
  - งบประมาณ**: (Input field)
  - ต้องการ**: (Input field) **ราคาต่อหน่วย**: (Input field) **ราคารวม**: (Input field)
- ข้อมูลอาคารเรียนทดแทนอาคารที่รื้อถอน**:
  - แบบ**: (Input field)
  - ปี พ.ศ.ที่สร้าง**: (Input field) **จำนวนห้องเรียน**: (Input field)
- ข้อมูลความขาดแคลน**:
  - จัดชั้นเรียน**: (Input field) **ห้องพิเศษ**: (Input field) **รวม**: (Input field)
  - ห้องที่มีอยู่จริง**: (Input field) **กรณีรื้อถอนแล้วขาดห้องเรียน**: (Input field)
- หมายเหตุ**:
  - \* เกณฑ์การจัดห้องพิเศษ
  - กรณี โรงเรียนที่มีนักเรียน 120 คนลงมาใช้เกณฑ์ควรมีห้องเรียน 8 ห้อง และห้องพิเศษ 3 ห้อง รวมควรมี 11 ห้อง
  - กรณี โรงเรียนที่มีนักเรียน 121-200 คนใช้เกณฑ์ควรมีห้องเรียน 8 ห้อง และห้องพิเศษ 4 ห้อง รวมควรมี 12 ห้อง
  - กรณี โรงเรียนที่มีนักเรียน 201 คนขึ้นไป ให้ใช้เกณฑ์ตามตารางเกณฑ์มาตรฐานสิ่งก่อสร้างของโรงเรียนขยายโอกาสทางการศึกษา ในเมนูข่าวนี้
- บันทึก**: (Green button with a red '2' icon)
- ปิด**: (Button)

(แสดงการกรอกข้อมูลสิ่งก่อสร้างอาคารเอนกประสงค์/หอประชุม/โรงอาหาร/โรงฝึกงาน)

### 7.5.5. เมื่อกรอกข้อมูลเรียบร้อยแล้วข้อมูลจะแสดงในตาราง

- 7.5.5.1. ถ้าต้องการดูรายละเอียดข้อมูลให้คลิกเลือกปุ่ม 
- 7.5.5.2. ถ้าต้องการแก้ไขข้อมูลให้คลิกเลือก 
- 7.5.5.3. ถ้าต้องการลบข้อมูลให้คลิกเลือก 

ค้นหา:

อาคารที่รื้อถอน		อาคารที่ขอสร้างทดแทน		ผลวิเคราะห์ความขาดแคลน		จำนวนหน่วย	งบประมาณต่อหน่วย	รวม	เพิ่ม
รายการ	สร้าง	รายการ	ประเภท	ขาดแคลน	หน่วย				
อาคารเรียนหลังเก่า	2500	อาคารเรียน	อาคารเรียน สปช. 101/26 ขนาด 3 ห้องเรียน 1 ห้องธุรการ	3	ห้อง	1	2,280,900	2,280,900	  
รวมทั้งสิ้น				3	หน่วย	1	2,280,900	2,280,900	เพิ่ม

แสดงข้อมูล จาก 1 ถึง 1 ข้อมูลทั้งหมด 1 ข้อมูล

(แสดงรายการสิ่งก่อสร้างอาคารเอนกประสงค์/หอประชุม/โรงอาหาร/โรงฝึกงาน)

## 7.6. เมนู “3.6 จัดทำข้อมูลสิ่งก่อสร้างส่วนนักเรียน”

### 7.6.1. คลิกเลือกเมนู “3.6 จัดทำข้อมูลสิ่งก่อสร้างส่วนนักเรียน”

ระบบจัดตั้งงบประมาณ ปี 2562  
สำนักงานเขตพื้นที่การศึกษาประถมศึกษาชัยโสธร เขต 2

430210  
นายผดุงสิทธิ์ ลาวรรณ  
โรงเรียนป่าดิวร่วมโพธิ์ธาภิขันท์นุกูล

หน้าหลัก จัดทำข้อมูลพื้นฐาน ครุภัณฑ์ สิ่งก่อสร้าง ซ่อมแซม รายงาน ปรับปรุงข้อมูลส่วนตัว ดาวน์โหลด ออกจากระบบ

ตรวจสอบสถานะการยืนยัน

ข้อมูลพื้นฐาน  
เวลาบันทึกล่าสุด : 2017-10-13 11:18:15  
จำนวน : 0  
งบประมาณ : 0 บาท  
เวลาบันทึกล่าสุด :

ข้อมูลซ่อมแซม  
จำนวน : 0 รายการ  
งบประมาณ : 0 บาท  
เวลาบันทึกล่าสุด :

- 3.1 จัดทำข้อมูลสิ่งก่อสร้างอาคารเรียน/อาคารประกอบ(งบบุยกพื้นที่)
- 3.2 จัดทำข้อมูลสำรวจสิ่งก่อสร้างอาคารเรียน/อาคารประกอบ(งบบุยกพื้นที่)
- 3.3 จัดทำข้อมูลสิ่งก่อสร้างอาคารเรียน(งบบุยกพื้นที่)
- 3.4 จัดทำข้อมูลสิ่งก่อสร้างอาคารเรียนแทนอาคารเรียนที่รื้อถอน
- 3.5 จัดทำข้อมูลสิ่งก่อสร้างอาคารประกอบประสงค์/หอประชุม/โรงอาหาร/โรงฝึกงาน
- 3.6 จัดทำข้อมูลสิ่งก่อสร้างส่วนนักเรียน**
- 3.7 จัดทำข้อมูลสิ่งก่อสร้างบ้านพักครูและบุคลากร
- 3.8 จัดทำข้อมูลสิ่งก่อสร้างสนามกีฬา
- 3.9 จัดทำข้อมูลสิ่งก่อสร้างอื่นๆ
- 3.10 สรุปลงข้อมูลสิ่งก่อสร้าง

(แสดงการเลือกเมนูจัดการข้อมูลสิ่งก่อสร้าง)

7.6.2. ให้คลิกเลือกปุ่ม **เพิ่ม** เพื่อเพิ่มรายการสิ่งก่อสร้างส่วนนักเรียน

7.6.3. กรอกข้อมูลสิ่งก่อสร้างส่วนนักเรียนที่ต้องการ

7.6.4. คลิกเลือกปุ่ม **บันทึก** เพื่อบันทึกข้อมูล

ข้อมูลสิ่งก่อสร้าง

โรงเรียน  
430210 - ป่าดิวร่วมโพธิ์ธาภิขันท์นุกูล

ประเภท

รายการสิ่งก่อสร้าง

ผลวิเคราะห์ความขาดแคลน

ขาด  หน่วย  **1**

งบประมาณ

ต้องการ  ราคาต่อหน่วย  ราคารวม

ข้อมูลอาคารเรียนทดแทน

เกณฑ์ควรมี  ขาด(ที่นี้่ง)

มีอยู่แล้ว

หลัง  ที่นี้่ง

หมายเหตุ

\* เกณฑ์การจัดห้องพิเศษ

กรณี โรงเรียนที่มีนักเรียน 120 คนลงมาใช้เกณฑ์ควรมีห้องเรียน 8 ห้อง และห้องพิเศษ 3 ห้อง รวมควรมี 11 ห้อง

กรณี โรงเรียนที่มีนักเรียน 121-200 คนใช้เกณฑ์ควรมีห้องเรียน 8 ห้อง และห้องพิเศษ 4 ห้อง รวมควรมี 12 ห้อง


กรณี โรงเรียนที่มีนักเรียน 201 คนขึ้นไป ใช้เกณฑ์ตามตารางเกณฑ์มาตรฐานสิ่งก่อสร้างของโรงเรียนขยายโอกาสทางการศึกษา ในเมนูดาวน์โหลด


**บันทึก** **2**

ปิด

(แสดงการกรอกข้อมูลสิ่งก่อสร้างส่วนนักเรียน)

7.6.5. เมื่อกรอกข้อมูลเรียบร้อยแล้วข้อมูลจะแสดงในตาราง

7.6.5.1. ถ้าต้องการดูรายละเอียดข้อมูลให้คลิกเลือกปุ่ม 

7.6.5.2. ถ้าต้องการแก้ไขข้อมูลให้คลิกเลือก 

7.6.5.3. ถ้าต้องการลบข้อมูลให้คลิกเลือก 

ค้นหา:

รายการ	ประเภท	ผลวิเคราะห์ความขาดแคลน		จำนวนหน่วย	งบประมาณต่อหน่วย	รวม	เพิ่ม
		ขาดแคลน	หน่วย				
อาคารประกอบและสิ่งก่อสร้างอื่น	อาคาร สพร.4 (ส่วน 4 ที่นั่ง)	4	ที่นั่ง	1	389,000	389,000	  
รวมทั้งสิ้น		4	หน่วย	1	389,000	389,000	เพิ่ม

แสดงข้อมูล จาก 1 ถึง 1 ข้อมูลทั้งหมด 1 ข้อมูล

(แสดงรายการสิ่งก่อสร้างส่วนนักเรียน)

## 7.7. เมนู “3.7 จัดทำข้อมูลสิ่งก่อสร้างบ้านพักครูและบุคลากร”

### 7.7.1. คลิกเลือกเมนู “3.7 จัดทำข้อมูลสิ่งก่อสร้างบ้านพักครูและบุคลากร”

ระบบจัดตั้งงบประมาณ ปี 2562  
สำนักงานเขตพื้นที่การศึกษาประถมศึกษาชัยโสธร เขต 2

430210  
นายผดุงสิทธิ์ ลาวรรณ  
โรงเรียนปาดังวิทย์วิทยานันท์นุกูล

หน้าหลัก จัดทำข้อมูลพื้นฐาน ครุภัณฑ์ สิ่งก่อสร้าง ซ่อมแซม รายงาน ปรับปรุงข้อมูลส่วนตัว ดาวน์โหลด ออกจากระบบ

ตรวจสอบสถานะการยืนยัน

ข้อมูลพื้นฐาน

เวลาบันทึกล่าสุด : 2017-10-13 11:18:15	จำนวน : 0 รายการ
เวลาบันทึกล่าสุด :	เวลาบันทึกล่าสุด :

ข้อมูลซ่อมแซม

จำนวน : 0 รายการ  
งบประมาณ : 0 บาท  
เวลาบันทึกล่าสุด :

- 3.1 จัดทำข้อมูลสิ่งก่อสร้างอาคารเรียน/อาคารประกอบ(งบบุคลากร)
- 3.2 จัดทำข้อมูลสำรวจสิ่งก่อสร้างอาคารเรียน/อาคารประกอบ(งบบุคลากร)
- 3.3 จัดทำข้อมูลสิ่งก่อสร้างอาคารเรียน(งบบุคลากร)
- 3.4 จัดทำข้อมูลสิ่งก่อสร้างอาคารเรียนแทนอาคารเรียนที่รื้อถอน
- 3.5 จัดทำข้อมูลสิ่งก่อสร้างอาคารเรียน/หอประชุม/โรงอาหาร/โรงฝึกงาน
- 3.6 จัดทำข้อมูลสิ่งก่อสร้างสำนักเรียน
- 3.7 จัดทำข้อมูลสิ่งก่อสร้างบ้านพักครูและบุคลากร
- 3.8 จัดทำข้อมูลสิ่งก่อสร้างสนามกีฬา
- 3.9 จัดทำข้อมูลสิ่งก่อสร้างอื่นๆ
- 3.10 สรุปลงข้อมูลสิ่งก่อสร้าง

(แสดงการเลือกเมนูจัดการข้อมูลสิ่งก่อสร้าง)

7.7.2. ให้คลิกเลือกปุ่ม **เพิ่ม** เพื่อเพิ่มรายการสิ่งก่อสร้างบ้านพักครูและบุคลากร

7.7.3. กรอกข้อมูลสิ่งก่อสร้างบ้านพักครูและบุคลากรที่ต้องการ

7.7.4. คลิกเลือกปุ่ม **บันทึก** เพื่อบันทึกข้อมูล

ข้อมูลสิ่งก่อสร้าง

โรงเรียน  
430210 - ปาดังวิทย์วิทยานันท์นุกูล

ประเภท

รายการสิ่งก่อสร้าง

ผลวิเคราะห์ความขาดแคลน

ขนาด  หน่วย **1**

งบประมาณ

ต้องการ  ราคาต่อหน่วย  ราคารวม

ข้อมูลครูและบุคลากร

จำนวนครู/บุคลากรทั้งหมด  จำนวนครู/บุคลากรที่ต้องการเข้าพัก

ข้อมูลอาคารเรียนทดแทน


เกณฑ์ควรมี  มีอยู่แล้ว(หลัง)  ขาดแคลน(หลัง)


**บันทึก** **2**

ปิด

(แสดงการกรอกข้อมูลสิ่งก่อสร้างบ้านพักครูและบุคลากร)


7.7.5. เมื่อกรอกข้อมูลเรียบร้อยแล้วข้อมูลจะแสดงในตาราง

7.7.5.1. ถ้าต้องการดูรายละเอียดข้อมูลให้คลิกเลือกปุ่ม 

7.7.5.2. ถ้าต้องการแก้ไขข้อมูลให้คลิกเลือก 

7.7.5.3. ถ้าต้องการลบข้อมูลให้คลิกเลือก 

ค้นหา:

รายการ	ประเภท	ผลวิเคราะห์ความขาดแคลน		จำนวนหน่วย	งบประมาณต่อหน่วย	รวม	เพิ่ม
		ขาดแคลน	หน่วย				
อาคารประกอบและสิ่งก่อสร้างอื่น	บ้านพักครู 207	ตามต้องการ	หน่วย	1	938,600	938,600	  
รวมทั้งสิ้น		ตามต้องการ	หน่วย	1	938,600	938,600	เพิ่ม

แสดงข้อมูล จาก 1 ถึง 1 ข้อมูลทั้งหมด 1 ข้อมูล

(แสดงรายการสิ่งก่อสร้างบ้านพักครูและบุคลากร)

## 7.8. เมนู “3.8 จัดทำข้อมูลสิ่งก่อสร้างสนามกีฬา”

### 7.8.1.คลิกเลือกเมนู “3.8 จัดทำข้อมูลสิ่งก่อสร้างสนามกีฬา”

The screenshot shows the system's main menu with a dropdown for 'สิ่งก่อสร้าง' (Construction). The dropdown menu is open, and the option '3.8 จัดทำข้อมูลสิ่งก่อสร้างสนามกีฬา' is highlighted with a red box. The background shows the system's header with the logo and the text 'ระบบจัดตั้งงบประมาณ ปี 2562' and 'สำนักงานเขตพื้นที่การศึกษาประถมศึกษาชัยโสธร เขต 2'.

(แสดงการเลือกเมนูจัดการข้อมูลสิ่งก่อสร้าง)

### 7.8.2. ให้คลิกเลือกปุ่ม **เพิ่ม** เพื่อเพิ่มรายการสิ่งก่อสร้างสนามกีฬา

### 7.8.3. กรอกข้อมูลสิ่งก่อสร้างสนามกีฬาที่ต้องการ

### 7.8.4. คลิกเลือกปุ่ม **บันทึก** เพื่อบันทึกข้อมูล

The form is titled 'ข้อมูลสิ่งก่อสร้าง' and contains the following fields:


- โรงเรียน: 430210 - ป่าดงรมโพธิ์รัตนพันธุกุล
- ประเภท: [Dropdown menu]
- รายการสิ่งก่อสร้าง: [Dropdown menu]
- ผลวิเคราะห์ความขาดแคลน: [Dropdown menu]
- ขนาด: [Input field] หน่วย: [Dropdown menu]
- งบประมาณ: [Input field]
- ต้องการ: [Input field] ราคาต่อหน่วย: [Input field] ราคารวม: [Input field]
- ข้อมูลประกอบการพิจารณา: [Input field]
- สนามที่อยู่แล้ว: [Input field] ฟุตบอลล: [Input field] มาตรฐาน: [Input field]
- วอลเลย์บอล: [Input field] ตะกร้อ: [Input field]
- อื่นๆ(ระบุ): [Input field]


Buttons: **บันทึก** (1), **บันทึก** (2), **ปิด**

(แสดงการกรอกข้อมูลสิ่งก่อสร้างสนามกีฬา)



7.8.5. เมื่อกรอกข้อมูลเรียบร้อยแล้วข้อมูลจะแสดงในตาราง


7.8.5.1. ถ้าต้องการดูรายละเอียดข้อมูลให้คลิกเลือกปุ่ม 

7.8.5.2. ถ้าต้องการแก้ไขข้อมูลให้คลิกเลือก 

7.8.5.3. ถ้าต้องการลบข้อมูลให้คลิกเลือก 

จัดทำข้อมูลสิ่งก่อสร้างสนามกีฬา โรงเรียนป่าดิวรณโพธาภินันท์นุกูล

ค้นหา:

รายการ	ประเภท	ผลวิเคราะห์ความขาดแคลน		จำนวนหน่วย	งบประมาณต่อหน่วย	รวม	เพิ่ม
		ขาดแคลน	หน่วย				
อาคารประกอบและสิ่งก่อสร้างอื่น	ลานกีฬาอเนกประสงค์ (แบบกรมพลศึกษา)	ตามต้องการ	สนาม	1	157,500	157,500	  
	รวมทั้งสิ้น	ตามต้องการ	หน่วย	1	157,500	157,500	เพิ่ม

แสดงข้อมูล จาก 1 ถึง 1 ข้อมูลทั้งหมด 1 ข้อมูล

(แสดงรายการสิ่งก่อสร้างสนามกีฬา)

## 7.9. เมนู “3.9 จัดทำข้อมูลสิ่งก่อสร้างอื่นๆ”

### 7.9.1.คลิกเลือกเมนู “3.9 จัดทำข้อมูลสิ่งก่อสร้างอื่นๆ”

The screenshot shows the system's main menu with a dropdown menu open for 'สิ่งก่อสร้าง' (Structures). The menu items are:

- 3.1 จัดทำข้อมูลสิ่งก่อสร้างอาคารเรียน/อาคารประกอบ(งบบุยกพื้นที่)
- 3.2 จัดทำข้อมูลสำรวจสิ่งก่อสร้างอาคารเรียน/อาคารประกอบ(งบบุยกพื้นที่)
- 3.3 จัดทำข้อมูลสิ่งก่อสร้างอาคารเรียน(งบบุยกพื้นที่)
- 3.4 จัดทำข้อมูลสิ่งก่อสร้างอาคารเรียนแทนอาคารเรียนที่รื้อถอน
- 3.5 จัดทำข้อมูลสิ่งก่อสร้างอาคารเอนกประสงค์/หอประชุม/โรงอาหาร/โรงฝึกงาน
- 3.6 จัดทำข้อมูลสิ่งก่อสร้างสำนักเรียน
- 3.7 จัดทำข้อมูลสิ่งก่อสร้างบ้านพักครูและบุคลากร
- 3.8 จัดทำข้อมูลสิ่งก่อสร้างสนามกีฬา
- 3.9 จัดทำข้อมูลสิ่งก่อสร้างอื่นๆ
- 3.10 สรุปรายชื่อข้อมูลสิ่งก่อสร้าง

The item '3.9 จัดทำข้อมูลสิ่งก่อสร้างอื่นๆ' is highlighted with a red box. The background shows a dashboard with a search bar and a table of data.

(แสดงการเลือกเมนูจัดการข้อมูลสิ่งก่อสร้าง)

### 7.9.2. ให้คลิกเลือกปุ่ม **เพิ่ม** เพื่อเพิ่มรายการสิ่งก่อสร้างอื่นๆ

### 7.9.3. กรอกข้อมูลสิ่งก่อสร้างอื่นๆ ที่ต้องการ

### 7.9.4. คลิกเลือกปุ่ม **บันทึก** เพื่อบันทึกข้อมูล

The form titled 'ข้อมูลสิ่งก่อสร้าง' (Structure Information) contains the following fields:


- โรงเรียน: 430210 - ป่าดิวรรณโพธิ์รัตนินพันกุล
- ประเภท: [Dropdown menu]
- รายการสิ่งก่อสร้าง: [Dropdown menu]
- ผลวิเคราะห์ความขาดแคลน: [Dropdown menu]
- ขนาด: [Input field] หน่วย: [Input field]
- งบประมาณ: [Input field]
- ต้องการ: [Input field] ราคาต่อหน่วย: [Input field] ราคารวม: [Input field]
- Factor F: [Input field] ราคารวมทั้งสิ้น: [Input field]


There are two red circles with numbers 1 and 2. Circle 1 is next to the 'หน่วย' (Unit) field. Circle 2 is next to the 'บันทึก' (Save) button.

หมายเหตุ:  
\* รวบรวมฐานแบบทึบ, รื้อลวดหนาม, ถนนคอนกรีต, แบบร่างระบายน้ำ หน่วยเป็นเมตร  
\*\* กรณี ถังน้ำ จะไม่มีค่า Factor F และราคารวมทั้งสิ้น




(แสดงการกรอกข้อมูลสิ่งก่อสร้างอื่นๆ)

### 7.9.5. เมื่อกรอกข้อมูลเรียบร้อยแล้วข้อมูลจะแสดงในตาราง

7.9.5.1. ถ้าต้องการดูรายละเอียดข้อมูลให้คลิกเลือกปุ่ม 

7.9.5.2. ถ้าต้องการแก้ไขข้อมูลให้คลิกเลือก 

7.9.5.3. ถ้าต้องการลบข้อมูลให้คลิกเลือก 

จัดทำข้อมูลสิ่งก่อสร้างอื่นๆ โรงเรียนป่าดัวร่วมโพธาภินันท์นุกูล							
ค้นหา: <input type="text"/>							
รายการ	ประเภท	ผลวิเคราะห์ความ		จำนวนหน่วย	งบประมาณต่อหน่วย	รวม	เพิ่ม
		ขาดแคลน	หน่วย				
อาคารประกอบและสิ่งก่อสร้างอื่น	รั้วควดนาม ขนาด 7 เส้น	ตามต้องการ	หน่วย	10	260	2,600	  
รวมทั้งสิ้น		ตามต้องการ	หน่วย	10	260	2,600	เพิ่ม

แสดงข้อมูล จาก 1 ถึง 1 ข้อมูลทั้งหมด 1 ข้อมูล

(แสดงรายการสิ่งก่อสร้างอื่นๆ)

## 7.10. เมนู 3.10 สรุปข้อมูลสิ่งก่อสร้าง

7.10.1. คลิกเลือกเมนู “3.10 สรุปข้อมูลสิ่งก่อสร้าง” เพื่อแสดงสรุปข้อมูลสิ่งก่อสร้าง



ระบบจัดตั้งงบประมาณ ปี 2562

สำนักงานเขตพื้นที่การศึกษาประถมศึกษาชัยภูมิ เขต 2

430210  
นายผดุงสิทธิ์ ลาวรรณ  
โรงเรียนป่าดวีร์วิทยานันท์นันทกุล

หน้าหลัก | จัดทำข้อมูลพื้นฐาน | ครุภัณฑ์ | สิ่งก่อสร้าง | ข้อมูลซ่อมแซม | รายงาน | ปรับปรุงข้อมูลส่วนตัว | ดาวน์โหลด | ออกจากระบบ

ตรวจสอบสถานะการยืนยัน

ข้อมูลพื้นฐาน

เวลาดำเนินการล่าสุด : 2017-10-13 11:18:15


จำนวน : 0 รายการ  
งบประมาณ : 0 บาท  
เวลาดำเนินการล่าสุด :

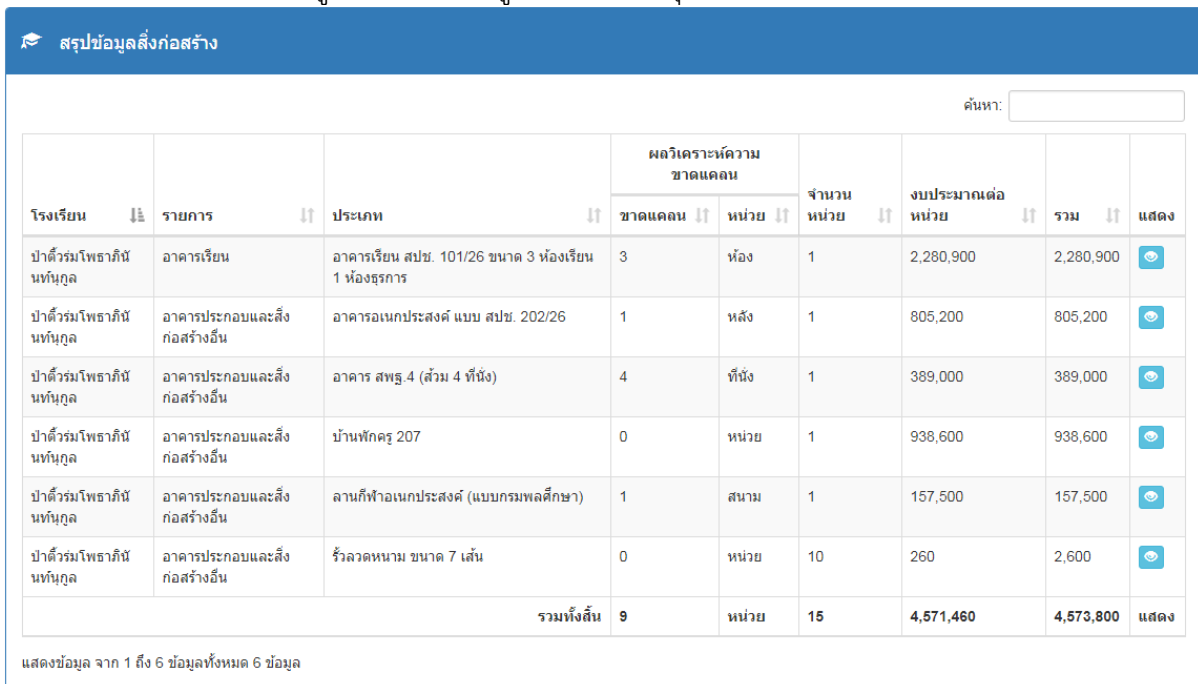
ข้อมูลซ่อมแซม

จำนวน : 0 รายการ  
งบประมาณ : 0 บาท  
เวลาดำเนินการล่าสุด :

- 3.1 จัดทำข้อมูลสิ่งก่อสร้างอาคารเรียน/อาคารประกอบ(งบผูกพัน)
- 3.2 จัดทำข้อมูลสำรวจสิ่งก่อสร้างอาคารเรียน/อาคารประกอบ(งบผูกพัน)
- 3.3 จัดทำข้อมูลสิ่งก่อสร้างอาคารเรียน(งบปีเดียว)
- 3.4 จัดทำข้อมูลสิ่งก่อสร้างอาคารเรียนแทนอาคารเรียนที่รื้อถอน
- 3.5 จัดทำข้อมูลสิ่งก่อสร้างอาคารเอนกประสงค์/หอประชุม/โรงอาหาร/โรงฝึกงาน
- 3.6 จัดทำข้อมูลสิ่งก่อสร้างสำนักเรียน
- 3.7 จัดทำข้อมูลสิ่งก่อสร้างบ้านพักครูและบุคลากร
- 3.8 จัดทำข้อมูลสิ่งก่อสร้างสนามกีฬา
- 3.9 จัดทำข้อมูลสิ่งก่อสร้างอื่นๆ
- 3.10 สรุปข้อมูลสิ่งก่อสร้าง







(แสดงการเลือกเมนูจัดการข้อมูลสิ่งก่อสร้าง)

7.10.2. ถ้าต้องการดูรายละเอียดข้อมูลให้คลิกเลือกปุ่ม 



สรุปข้อมูลสิ่งก่อสร้าง

ค้นหา:

โรงเรียน	รายการ	ประเภท	ผลวิเคราะห์ความขาดแคลน		จำนวนหน่วย	งบประมาณต่อหน่วย	รวม	แสดง
			ขาดแคลน	หน่วย				
ป่าดวีร์วิทยานันท์นันทกุล	อาคารเรียน	อาคารเรียน สปช. 101/26 ขนาด 3 ห้องเรียน 1 ห้องธุรการ	3	ห้อง	1	2,280,900	2,280,900	
ป่าดวีร์วิทยานันท์นันทกุล	อาคารประกอบและสิ่งก่อสร้างอื่น	อาคารเอนกประสงค์ แบบ สปช. 202/26	1	หลัง	1	805,200	805,200	
ป่าดวีร์วิทยานันท์นันทกุล	อาคารประกอบและสิ่งก่อสร้างอื่น	อาคาร สพฐ.4 (ส่วน 4 ที่นั่ง)	4	ที่นั่ง	1	389,000	389,000	
ป่าดวีร์วิทยานันท์นันทกุล	อาคารประกอบและสิ่งก่อสร้างอื่น	บ้านพักครู 207	0	หน่วย	1	938,600	938,600	
ป่าดวีร์วิทยานันท์นันทกุล	อาคารประกอบและสิ่งก่อสร้างอื่น	ลานกีฬาเอนกประสงค์ (แบบกรมพลศึกษา)	1	สนาม	1	157,500	157,500	
ป่าดวีร์วิทยานันท์นันทกุล	อาคารประกอบและสิ่งก่อสร้างอื่น	รั้วลวดหนาม ขนาด 7 เส้น	0	หน่วย	10	260	2,600	
รวมทั้งสิ้น			9	หน่วย	15	4,571,460	4,573,800	แสดง

แสดงข้อมูล จาก 1 ถึง 6 ข้อมูลทั้งหมด 6 ข้อมูล

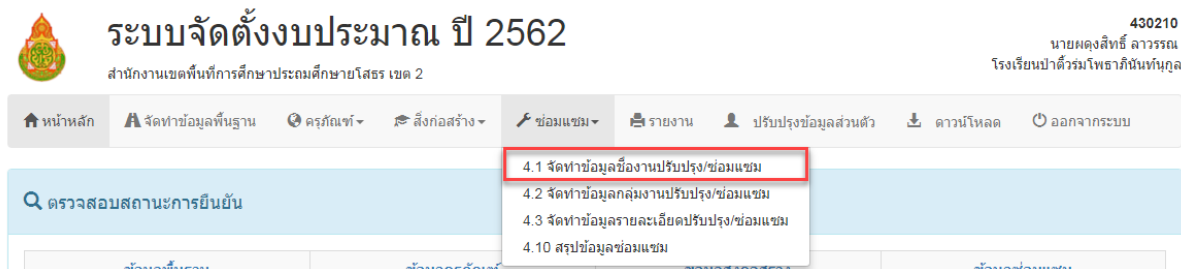
(แสดงรายการข้อมูลสิ่งก่อสร้าง)

## 8. จัดการข้อมูลซ่อมแซม

คลิกเลือกเมนู “ซ่อมแซม” จะปรากฏแถบเมนูดังนี้

### 8.1. เมนู “4.1 จัดทำข้อมูลชิ้นงานปรับปรุง/ซ่อมแซม”

#### 8.1.1. คลิกเลือกเมนู “4.1 จัดทำข้อมูลชิ้นงานปรับปรุง/ซ่อมแซม”



(ภาพที่ 6 แสดงการเลือกเมนูจัดการข้อมูลซ่อมแซม)

8.1.2. ให้คลิกเลือกปุ่ม **เพิ่ม** เพื่อเพิ่มรายการชิ้นงานปรับปรุง/ซ่อมแซม

8.1.3. กรอกข้อมูลชิ้นงานปรับปรุง/ซ่อมแซมที่ต้องการ

8.1.4. คลิกเลือกปุ่ม **บันทึก** เพื่อบันทึกข้อมูล

### ข้อมูลรายละเอียดงานปรับปรุง/ซ่อมแซม

โรงเรียน  
430210 - ป่าต๋วมโพนธาภินันท์นุกูล

งานปรับปรุง/ซ่อมแซม \* ระบุลักษณะสิ่งก่อสร้าง เช่น ปรับปรุงซ่อมแซมอาคารเรียน สปช. 105/29 หรือ ปรับปรุงซ่อมแซมอาคารเรียน อาคารประกอบและสิ่งก่อสร้างอื่นที่ชำรุดทรุดโทรม

สถานที่ \* ระบุชื่อโรงเรียนเท่านั้น **1**

ประมาณราคาโดย \* ระบุชื่อ-สกุลผู้ประมาณราคา


ประมาณราคาเมื่อวันที่


**บันทึก** **2**

ปิด




(แสดงการกรอกข้อมูลชิ้นงานปรับปรุง/ซ่อมแซม)

8.1.5. เมื่อกรอกข้อมูลเรียบร้อยแล้วข้อมูลจะแสดงในตาราง

8.1.5.1. ถ้าต้องการดูรายละเอียดข้อมูลให้คลิกเลือกปุ่ม 

8.1.5.2. ถ้าต้องการแก้ไขข้อมูลให้คลิกเลือก 

8.1.5.3. ถ้าต้องการลบข้อมูลให้คลิกเลือก 

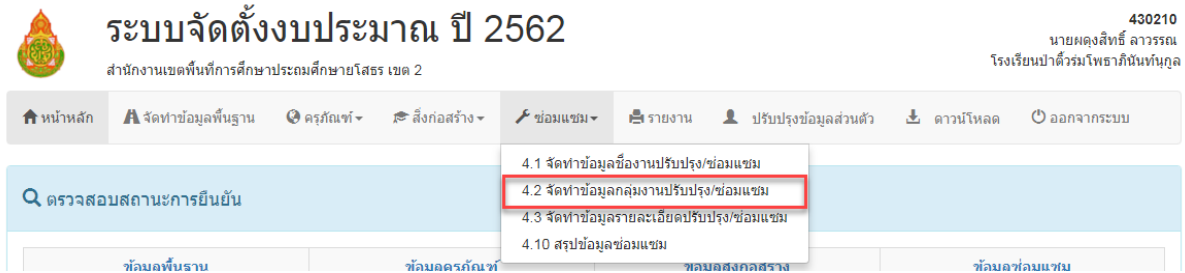
🔑 จัดทำข้อมูลกลุ่มงานปรับปรุง/ซ่อมแซม โรงเรียนป้าตัวร่วมโพธาภินันท์นุกูล			
			ค้นหา: <input type="text"/>
ลำดับ	กลุ่มงาน	งานปรับปรุง/ซ่อมแซม	เพิ่ม
1.1	ซ่อมหลังคา	งานปรับปรุงห้องน้ำ	  

แสดงข้อมูล จาก 1 ถึง 1 ข้อมูลทั้งหมด 1 ข้อมูล

(แสดงรายการข้อมูลซึ่งงานปรับปรุง/ซ่อมแซม)

## 8.2. เมนู “4.2 จัดทำข้อมูลกลุ่มงานปรับปรุง/ซ่อมแซม”

### 8.2.1.คลิกเลือกเมนู “4.2 จัดทำข้อมูลกลุ่มงานปรับปรุง/ซ่อมแซม”



(ภาพที่ 6 แสดงการเลือกเมนูจัดการข้อมูลซ่อมแซม)


8.2.2. ให้คลิกเลือกปุ่ม **เพิ่ม** เพื่อเพิ่มรายการกลุ่มงานปรับปรุง/ซ่อมแซม


8.2.3. กรอกข้อมูลกลุ่มงานปรับปรุง/ซ่อมแซมที่ต้องการ

8.2.4. คลิกเลือกปุ่ม **บันทึก** เพื่อบันทึกข้อมูล




(แสดงการกรอกข้อมูลกลุ่มงานปรับปรุง/ซ่อมแซม)

8.2.5. เมื่อกรอกข้อมูลเรียบร้อยแล้วข้อมูลจะแสดงในตาราง

8.2.5.1. ถ้าต้องการดูรายละเอียดข้อมูลให้คลิกเลือกปุ่ม 

8.2.5.2. ถ้าต้องการแก้ไขข้อมูลให้คลิกเลือก 

8.2.5.3. ถ้าต้องการลบข้อมูลให้คลิกเลือก 

🔑 จัดทำข้อมูลกลุ่มงานปรับปรุง/ซ่อมแซม โรงเรียนปาดังดงโพธาภินันท์นุกูล			
			ค้นหา: <input type="text"/>
ลำดับ	กลุ่มงาน	งานปรับปรุง/ซ่อมแซม	เพิ่ม
1.1	ซ่อมหลังคา	งานปรับปรุงห้องน้ำ	  

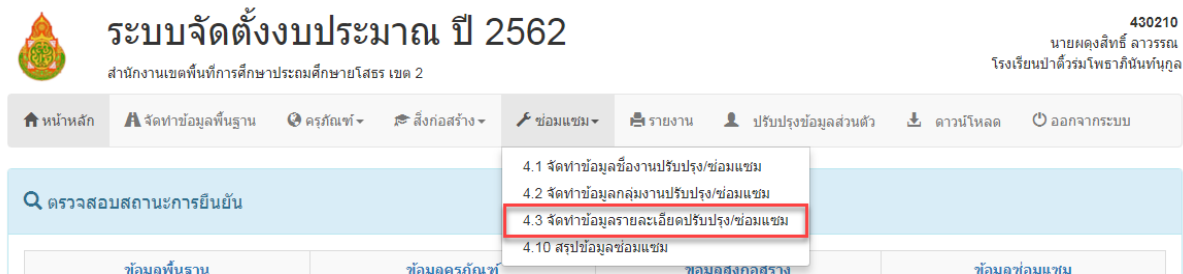
แสดงข้อมูล จาก 1 ถึง 1 ข้อมูลทั้งหมด 1 ข้อมูล

(แสดงรายการข้อมูลกลุ่มงานปรับปรุง/ซ่อมแซม)



### 8.3. เมนู “4.3 จัดทำข้อมูลรายละเอียดงานปรับปรุง/ซ่อมแซม”

#### 8.3.1.คลิกเลือกเมนู “4.3 จัดทำข้อมูลรายละเอียดงานปรับปรุง/ซ่อมแซม”



(ภาพที่ 6 แสดงการเลือกเมนูจัดการข้อมูลซ่อมแซม)


#### 8.3.2. ให้คลิกเลือกปุ่ม **เพิ่ม** เพื่อเพิ่มรายการรายละเอียดงานปรับปรุง/ซ่อมแซม


#### 8.3.3. กรอกข้อมูลรายละเอียดงานปรับปรุง/ซ่อมแซมที่ต้องการ

#### 8.3.4. คลิกเลือกปุ่ม **บันทึก** เพื่อบันทึกข้อมูล

(แสดงการกรอกข้อมูลรายละเอียดงานปรับปรุง/ซ่อมแซม)

### 8.3.5. เมื่อกรอกข้อมูลเรียบร้อยแล้วข้อมูลจะแสดงในตาราง

8.3.5.1. ถ้าต้องการดูรายละเอียดข้อมูลให้คลิกเลือกปุ่ม 

8.3.5.2. ถ้าต้องการแก้ไขข้อมูลให้คลิกเลือก 

8.3.5.3. ถ้าต้องการลบข้อมูลให้คลิกเลือก 

🔑 จัดทำข้อมูลรายละเอียดงานปรับปรุง/ซ่อมแซม โรงเรียนป้าตัวร่วมโพธาภินันท์ทุกุล

ค้นหา:

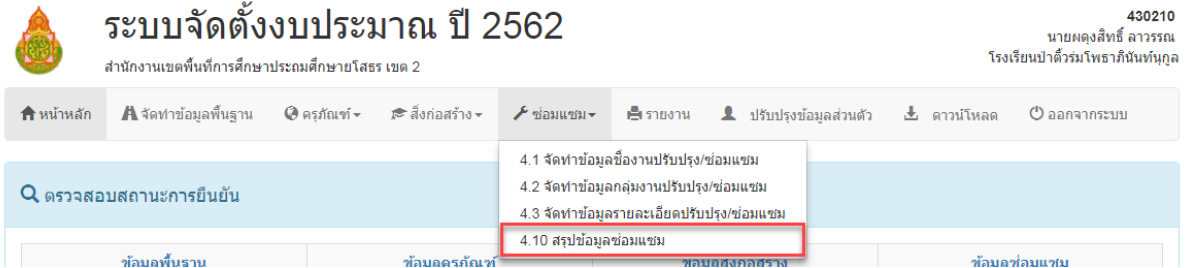
ลำดับ	งานปรับปรุง/ ซ่อมแซม	กลุ่ม งาน	รายการ	จำนวน	หน่วย	ค่าวัสดุ		ค่าแรงงาน		รวมค่าวัสดุและ ค่าแรงงาน	เพิ่ม
						ราคา ต่อ หน่วย	จำนวน เงิน	ราคา ต่อ หน่วย	จำนวน เงิน		
1.1.1	งานปรับปรุงห้องน้ำ	ซ่อม หลังคา	ปรับปรุง กระเบื้อง	100	แผ่น	90	9,000	10	1,000	10,000	  
รวมทั้งสิ้น						90	9,000	10	1,000	10,000	เพิ่ม

แสดงข้อมูล จาก 1 ถึง 1 ข้อมูลทั้งหมด 1 ข้อมูล

(แสดงรายการข้อมูลรายละเอียดงานปรับปรุง/ซ่อมแซม)

#### 8.4. เมนู “4.10 สรุปข้อมูลซ่อมแซม”

8.4.1.คลิกเลือกเมนู “4.10 สรุปข้อมูลซ่อมแซม” เพื่อแสดงสรุปข้อมูลปรับปรุง/ซ่อมแซม



ระบบจัดตั้งงบประมาณ ปี 2562

สำนักงานเขตพื้นที่การศึกษาประถมศึกษาชัยโสธร เขต 2

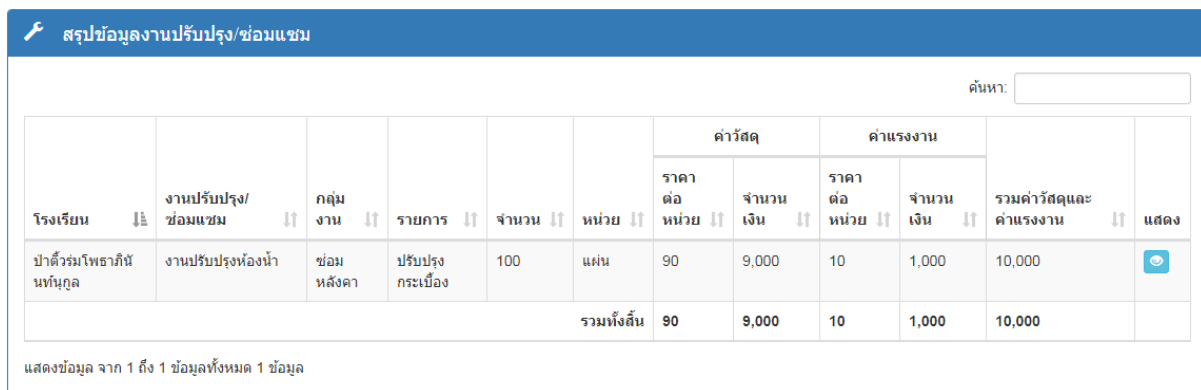
430210  
นายศุภกิจสิทธิ์ ฉารรรถน  
โรงเรียนปาดังวิเศษวิทยาคม

หน้าหลัก | จัดทำข้อมูลพื้นฐาน | ครรภ์ | สิ่งก่อสร้าง | **ซ่อมแซม** | รายงาน | ปรับปรุงข้อมูลส่วนตัว | ดาวโหลด | ออกจากระบบ

4.1 จัดทำข้อมูลชื่องานปรับปรุง/ซ่อมแซม  
4.2 จัดทำข้อมูลกลุ่มงานปรับปรุง/ซ่อมแซม  
4.3 จัดทำข้อมูลรายละเอียดปรับปรุง/ซ่อมแซม  
**4.10 สรุปข้อมูลซ่อมแซม**


(แสดงการเลือกเมนูจัดการข้อมูลซ่อมแซม)

8.4.2.ถ้าต้องการดูรายละเอียดข้อมูลให้คลิกเลือกปุ่ม 



สรุปข้อมูลงานปรับปรุง/ซ่อมแซม

ค้นหา:

โรงเรียน	งานปรับปรุง/ซ่อมแซม	กลุ่มงาน	รายการ	จำนวน	หน่วย	ค่าวัสดุ		ค่าแรงงาน		รวมค่าวัสดุและค่าแรงงาน	แสดง
						ราคาต่อหน่วย	จำนวนเงิน	ราคาต่อหน่วย	จำนวนเงิน		
ปาดังวิเศษวิทยาคม	งานปรับปรุงห้องเรียน	ซ่อมหลังคา	ปรับปรุงกระเบื้อง	100	แผ่น	90	9,000	10	1,000	10,000	
รวมทั้งสิ้น						90	9,000	10	1,000	10,000	

แสดงข้อมูล จาก 1 ถึง 1 ข้อมูลทั้งหมด 1 ข้อมูล

(แสดงรายการข้อมูลข้อมูลปรับปรุง/ซ่อมแซม)

## 9. รายงาน

9.1. คลิกเลือกเมนู “หน้าหลัก”

9.2. คลิกเลือกปุ่ม **ยืนยันข้อมูล** เพื่อยืนยันข้อมูล

ระบบจัดตั้งงบประมาณ ปี 2562

สำนักงานเขตพื้นที่การศึกษาประถมศึกษาชัยโสธร เขต 2

430210  
นายผดุงสิทธิ์ ลาวรรณ  
โรงเรียนปาดังวิมลโพธิ์รัตนินทร์นุกุล

หน้าหลัก จัดทำข้อมูลพื้นฐาน ครุภัณฑ์ สิ่งก่อสร้าง ซ่อมแซม รายงาน ปรับปรุงข้อมูลส่วนตัว ดาวโหลด ออกจากระบบ

ตรวจสอบสถานะการยืนยัน

ข้อมูลพื้นฐาน	ข้อมูลครุภัณฑ์	ข้อมูลสิ่งก่อสร้าง	ข้อมูลซ่อมแซม
เวลาดำเนินการล่าสุด : 2017-10-13 11:18:15	จำนวน : 1 รายการ งบประมาณ : 65,500 บาท เวลาดำเนินการล่าสุด : 2017-10-13 11:39:45	จำนวน : 6 รายการ งบประมาณ : 4,573,800 บาท เวลาดำเนินการล่าสุด : 2017-10-14 11:26:50	จำนวน : 1 รายการ งบประมาณ : 10,000 บาท เวลาดำเนินการล่าสุด : 2017-10-14 12:32:24

สถานะ : สามารถยืนยันข้อมูลได้ (ก่อนการยืนยันควรตรวจสอบข้อมูลพื้นฐาน ข้อมูลครุภัณฑ์ ข้อมูลสิ่งก่อสร้าง และข้อมูลซ่อมแซม ให้ถูกต้อง)

ยืนยันข้อมูล

@Copyright 2017 : พัฒนาโดย นายผดุงสิทธิ์ ลาวรรณ  
กลุ่มนโยบายและแผน สำนักงานเขตพื้นที่การศึกษาประถมศึกษาชัยโสธร เขต 2

(แสดงหน้าหลักของระบบ)

9.3. คลิกเลือกเมนู “รายงาน”

ระบบจัดตั้งงบประมาณ ปี 2562

สำนักงานเขตพื้นที่การศึกษาประถมศึกษาชัยโสธร เขต 2

430210  
นายผดุงสิทธิ์ ลาวรรณ  
โรงเรียนปาดังวิมลโพธิ์รัตนินทร์นุกุล

หน้าหลัก จัดทำข้อมูลพื้นฐาน ครุภัณฑ์ สิ่งก่อสร้าง ซ่อมแซม รายงาน ปรับปรุงข้อมูลส่วนตัว ดาวโหลด ออกจากระบบ

(แสดงรายการเมนู)

## 9.4. คลิ๊กเลือกรายการที่ต้องการพิมพ์

รายงานข้อมูล

**ข้อมูลครุภัณฑ์**

1.1. สำขอตั้งงบประมาณรายการครุภัณฑ์ ผู้จบการศึกษาก่อนประถมศึกษา (แบบครุภัณฑ์ 2)

1.2. สำขอตั้งงบประมาณรายการครุภัณฑ์ ผู้จบการศึกษาระดับมัธยมศึกษา (แบบครุภัณฑ์ 2)

1.3. สำขอตั้งงบประมาณรายการครุภัณฑ์ (แบบครุภัณฑ์ 2-1)

**ข้อมูลสิ่งก่อสร้าง**

2.1. แบบสำขอตั้งงบประมาณค่าก่อสร้างอาคารเรียน อาคารประกอบ (งบบุคลากร) (แบบ 1)

2.2. แบบสำตรวจข้อมูลนักเรียนย้อนหลัง 5 ปี และแนวโน้มในอนาคต 5 ปี

2.3. แบบสำตรวจข้อมูลประกอบการเสนอขอตั้ง (งบบุคลากร) (1)

2.4. แบบสำตรวจข้อมูลประกอบการเสนอขอตั้ง (งบบุคลากร) (2)

2.5. แบบสำขอตั้งงบประมาณค่าก่อสร้างอาคารเรียน (งบบุคลากร) (แบบ 2)

2.6. แบบสำขอตั้งงบประมาณค่าก่อสร้างอาคารเรียนทดแทนอาคารเรียนที่รื้อถอน (แบบ 3)

2.7. แบบสำขอตั้งงบประมาณค่าก่อสร้างอาคารประกอบประตอประชมุ/โรงอาหาร/โรงฝึกงาน (แบบ 4)

2.8. แบบสำขอตั้งงบประมาณค่าก่อสร้างสำนักเรียน (แบบ 5)

2.9. แบบสำขอตั้งงบประมาณค่าก่อสร้างบ้านพักครูและบุคลากร (แบบ 7)

2.10. แบบสำขอตั้งงบประมาณค่าก่อสร้างสนามกีฬา (แบบ 8)

2.11. แบบสำขอตั้งงบประมาณค่าก่อสร้างอื่นๆ (รั้ว ถนน คลส. ส้วน้ำ หอส่งประปา และสิ่งก่อสร้างอื่นๆ) (แบบ 9)

**ข้อมูลปรับปรุงซ่อมแซม**

3.1. รายการปริมาณงานและราคา(แบบ ปร.4)

3.2. สรุปค่าปรับปรุง-ซ่อมแซม (แบบ ปร.5)

3.3. สรุปราคาค่าปรับปรุง-ซ่อมแซม(แบบ ปร.6)

3.4. Factor F

3.5. แบบสรุปเรียงลำดับความสำคัญจาเป็นสำขอตั้งงบประมาณ (แบบ 12)

(แสดงรายการรายงานข้อมูล)

สำขอตั้งงบประมาณรายการครุภัณฑ์ ปีงบประมาณ พ.ศ. 2562 (สำหรับครุภัณฑ์โรงเรียน)

พื้นฐานด้านการพัฒนาและเสริมสร้างศักยภาพคน

แบบครุภัณฑ์ 2

ผลผลิต  ผู้จบการศึกษาก่อนประถมศึกษา  
 ผู้จบการศึกษาระดับมัธยมศึกษา

(1) รหัสโรงเรียน (๐๒๕๖ หลัก)	(2)		(3)	(4)	(5)	(6)			รายการขอตั้งงบประมาณ					
	โรงเรียน	สำนัก				ประเภท	ครุภัณฑ์	วัสดุ	ราคา	จำนวนหน่วย (7)	งบประมาณต่อหน่วย (8)	งบประมาณรวมทั้งสิ้น (9)		
430210	ป้าสิ่วร่วมโพธิ์รัตนัญญ์	โพธิ์โพ	ป้าสิ่ว	อ.โสร	2	1	อุปกรณ์พัฒนาทักษะชีวิตระดับประถมศึกษา	ครุภัณฑ์การศึกษา	1	0	1	1	65,500	65,500
							รวมทั้งสิ้น		1	0	1	1		65,500

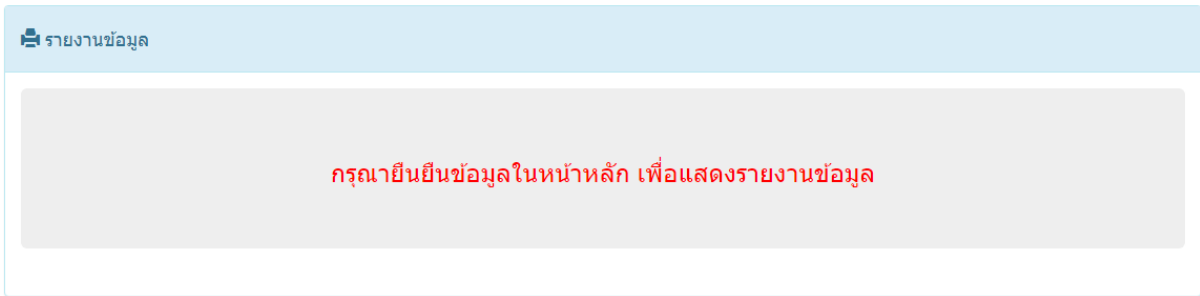
ชื่อเจ้าหน้าที่ นายผดุงสิทธิ์ ลาวรรณ  
โทรศัพท์ 08612345678  
ข้อมูล ณ วันที่ 14 ตุลาคม 2560

รับรองถูกต้อง

นายนครินทร์ ลาวรรณ  
ผู้อำนวยการโรงเรียนป้าสิ่วร่วมโพธิ์รัตนัญญ์  
โทรศัพท์มือถือ 08123456789

(แสดงตัวอย่างรายงาน)

9.5. กรณีปรากฏข้อความแจ้งเตือน “กรุณายืนยันข้อมูลในหน้าหลัก เพื่อแสดงรายงานข้อมูล” ให้ย้อนกลับมาทำตามข้อที่ 9.1



(แสดงข้อความแจ้งเตือน)

## 10. ปรับปรุงข้อมูลส่วนตัว

10.1. คลิกเลือกเมนู “ปรับปรุงข้อมูลส่วนตัว”

10.2. กรอกข้อมูลที่ต้องการปรับปรุงของผู้ลงทะเบียน

10.2.1. กรอกข้อมูลที่ต้องการปรับปรุงรายละเอียดส่วนตัว

10.2.2. กรอกข้อมูลที่ต้องการปรับปรุงรหัสผ่าน รหัสผ่านกำหนดอย่างน้อย 6 ตัวอักษร

10.2.3. คลิกเลือกปุ่ม [บันทึก](#)

ระบบจัดตั้งงบประมาณ ปี 2562

430210  
นายหฤงค์ ลาวรรณ  
โรงเรียนป่าดงสิริวิทยาคม

หน้าหลัก | จัดทำข้อมูลพื้นฐาน | ครูผู้สอน | สิ่งก่อสร้าง | ขอมแซม | รายงาน | **ปรับปรุงข้อมูลส่วนตัว** | ดาวน์โหลด | ออกจากระบบ

### ปรับปรุงข้อมูลส่วนตัว

รายละเอียดส่วนตัว

โรงเรียน: 430210 - ป่าดงสิริวิทยาคม

เลขบัตรประจำตัวประชาชน:

ชื่อ: นายหฤงค์ | นามสกุล: ลาวรรณ

ตำแหน่ง: ลูกจ้างชั่วคราว

โทรศัพท์: 08612345678

อีเมลล์: padunsit.l@gmail.com

รายละเอียดชื่อผู้ใช้และรหัสผ่าน

ชื่อผู้ใช้:

รหัสผ่าน:  | ยืนยันรหัสผ่าน:

@Copyright 2017 : พัฒนาโดย นายหฤงค์ ลาวรรณ  
กลุ่มนโยบายและแผน สำนักงานเขตพื้นที่การศึกษาประถมศึกษาชัยโสธร เขต 2

(แสดงหน้าปรับปรุงข้อมูลส่วนตัว)

## 11. ดาวโหลด

- 11.1. คลิกเลือกเมนู “ดาวโหลด”
- 11.2. คลิกเลือกรายการที่ต้องการดาวโหลด

ระบบจัดตั้งงบประมาณ ปี 2562  
สำนักงานเขตพื้นที่การศึกษาประถมศึกษาชัยภูมิ เขต 2

430210  
นายผดุงสิทธิ์ ลาวรรณ  
โรงเรียนป่าติ้ววิทยาคาร

หน้าหลัก | จัดทำข้อมูลพื้นฐาน | ครุภัณฑ์ | สิ่งก่อสร้าง | ขอมแซม | รายงาน | ปรับปรุงข้อมูลส่วนตัว | **ดาวโหลด** | ออกจากระบบ

**ดาวโหลด**

- คู่มือการใช้งาน (สำหรับโรงเรียน)
- บัญชีค่าวัสดุและค่าแรงงาน
- ตารางเกณฑ์มาตรฐานสิ่งก่อสร้างของโรงเรียนขยายโอกาสทางการศึกษา

@Copyright 2017 : พัฒนาโดย นายผดุงสิทธิ์ ลาวรรณ  
กลุ่มนโยบายและแผน สำนักงานเขตพื้นที่การศึกษาประถมศึกษาชัยภูมิ เขต 2

(แสดงหน้าดาวโหลด)

## 12. ออกจากระบบ

- 12.1. คลิกเลือกเมนู “ดาวโหลด” เพื่อออกจากระบบ

ระบบจัดตั้งงบประมาณ ปี 2562  
สำนักงานเขตพื้นที่การศึกษาประถมศึกษาชัยภูมิ เขต 2

430210  
นายผดุงสิทธิ์ ลาวรรณ  
โรงเรียนป่าติ้ววิทยาคาร

หน้าหลัก | จัดทำข้อมูลพื้นฐาน | ครุภัณฑ์ | สิ่งก่อสร้าง | ขอมแซม | รายงาน | ปรับปรุงข้อมูลส่วนตัว | ดาวโหลด | **ออกจากระบบ**

(แสดงรายการเมนู)



สำนักงานเขตพื้นที่การศึกษาประถมศึกษายโสธร เขต 2  
สำนักงานคณะกรรมการการศึกษาขั้นพื้นฐาน  
กระทรวงศึกษาธิการ